



Anleitung

Lehrgangs- und Mitfahrerbörsen

Fachbereichsleiter Öffentlichkeitsarbeit

Florian Seith
Staudernheimer Str. 11
55571 Odernheim am Glan
Tel.: 06755 – 96 95 54
Fax: 01805 – 060 336 988 94
Handy: 0171 – 12 88 217
f.seith@kreisfeuerwehrverband-badkreuznach.de

1. Februar 2010
Seite 1 von 2



Der Kreisfeuerwehrverband Bad Kreuznach e.V. bietet mit der Lehrgangs- und Mitfahrerbörsen die Möglichkeit, Lehrgänge auf Kreis- sowie Landesebene untereinander zu tauschen.

Um aktiv an der Lehrgangs- und Mitfahrerbörsen teilzunehmen, ist es nötig, dass Sie sich registrieren. Die Registrierung ist nur unter Angaben Ihres Namens sowie Wohnort und der Feuerwehreinheit möglich. Bei Falschangaben behält sich der Kreisfeuerwehrverband Bad Kreuznach e.V. vor, Registrierungen zu löschen.

Sie finden die Lehrgangs- und Mitfahrerbörsen auf der Homepage des Kreisfeuerwehrverband Bad Kreuznach e.V. (www.kreisfeuerwehrverband-bad-kreuznach.de)

Anleitung

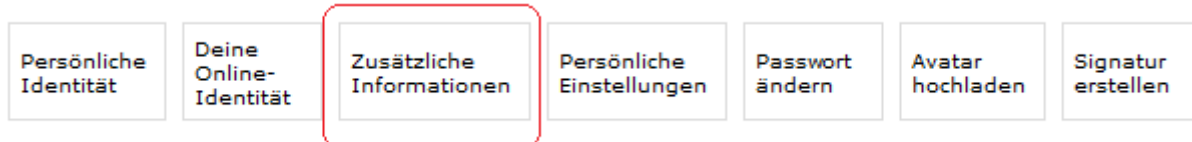
Registrieren:

1. Klicken Sie auf Registrieren 
2. Akzeptieren Sie die Regel und klicken Sie auf Registrieren
3. Geben Sie in nachfolgenden Feldern folgende Daten ein:
 - a. Benutzername - MaxMustermann
 - b. E-Mail Adresse - max-mustermann@muster.de
 - c. Lösen Sie die Sicherheitsfrage (Rechenaufgabe)
4. Klicken Sie auf Registrieren 
5. Ihnen wird nun eine E-Mail mit Ihrem Passwort zugesandt
6. Klicken Sie auf den Link in der E-Mail
7. Nun gelangen Sie zum Anmeldefenster. Dort können Sie sich mit Ihrem Benutzernamen und dem in der E-Mail stehenden Passwort anmelden.
8. Klicken Sie anschließend auf anmelden
9. Nun müssen Sie Ihre persönlichen Daten eintragen
 - a. Persönliche Identität

Persönliche Identität	Deine Online-Identität	Zusätzliche Informationen	Persönliche Einstellungen	Passwort ändern	Avatar hochladen	Signatur erstellen
------------------------------	------------------------	---------------------------	---------------------------	-----------------	------------------	--------------------

- I. Vorname - Max (Pflichtfeld)
- II. Nachname - Mustermann (Pflichtfeld)
- III. Wohnort - Musterort (Pflichtfeld)

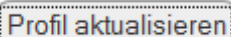
b. Zusätzliche Informationen



I. Feuerwehr - VG Musterstadt / Musterort

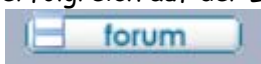
Alle anderen Angaben sind keine Pflichtfelder und freiwillig.

10. Klicken Sie nun auf Profil Aktualisieren



11. Sie haben sich nun erfolgreich auf der Lehrgangs- und Mitfahrerbörsen registriert.

Mit einem Klick auf



gelangen Sie auf die Hauptseite.

Neuen Eintrag schreiben:

1. Wählen Sie aus zwischen

a. Lehrgänge

I. Feuerwehr- und Katastrophenschutzschule

II. Kreisausbildung

b. Mitfahrerbörsen

III. Biete Mitfahrgelegenheit

IV. Suche Mitfahrgelegenheit

2. Nun befinden Sie sich auf der Übersicht welche Lehrgänge oder Mitfahrgelegenheiten angeboten werden.

3. Klicken Sie auf neues Thema erstellen



4. Tragen Sie hier folgende Daten ein

a. Thema - z.B. BIETE Gruppenführerlehrgang

b. Beitrag:

I. Lehrgangsnummer (z.B. 10-24-ABC1-1)

II. Kurzbezeichnung (z.B. ABC1-1)

III. Lehrgangsname (z.B. ABC-Einsatz 1. Hälfte)

IV. Zeitraum (z.B. 14.06.10 bis 18.06.10)

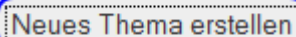
V. Freie Plätze (z.B. 1)

VI. Name (Kontaktperson)

VII. Kontaktmöglichkeiten (E-Mail, Telefon)

VIII. Weitere Informationen

5. Vor dem Speichern müssen Sie die Sicherheitsabfrage beantworten (Rechenaufgabe)



6. Nun können Sie auf Neues Thema erstellen

7. Ihr Beitrag ist nun gespeichert.

Wir bitten Sie, ihre Beiträge wie in dieser Anleitung beschrieben (Neuen Eintrag schreiben: Punkt 1-7) zu verfassen.

**Bei weiteren Fragen oder Problemen, wenden Sie sich an Florian Seith
(Adresse siehe oben).**